



Jakarta, 26 April 2021

Nomor : 04616/A/HM/A22/ET/2021  
Lampiran : 1 (satu) Berkas  
Hal : **Penyampaian Tindak Lanjut atas Laporan Singkat  
Komisi IV DPR RI**

Kepada Yth.  
**Pimpinan Komisi IV DPR RI**  
Gedung Nusantara  
Jl. Jend. Gatot Subroto  
Jakarta

Dengan hormat,

Menunjuk surat Pimpinan Sekretaris Jenderal DPR RI nomor PW/04696/DPR RI/IV/2021 tanggal 1 April 2021 perihal Undangan Rapat Dengar Pendapat (RDP) Panitia Kerja dan menindaklanjuti laporan singkat hasil RDP Komisi IV DPR RI yang telah dilaksanakan pada tanggal 5 April 2021, bersama ini terlampir kami sampaikan tindak lanjut permintaan data atas laporan singkat dan tindak lanjut atas pertanyaan Komisi IV DPR RI tersebut di atas.

Demikian disampaikan, atas perhatiannya kami ucapkan terima kasih.

Hormat kami,  
**PT Pupuk Indonesia (Persero)**



**Bakir Pasaman**  
Direktur Utama

Lampiran surat :

Nomor : 04616/ A/ HM / A22/ ET/ 2021

Tanggal : 26 April 2021

Lampiran I

**TINDAK LANJUT ATAS TANGGAPAN DAN PERTANYAAN KOMISI IV DPR RI  
PADA RAPAT DENGAR PENDAPAT KOMISI IV DPR RI 5 APRIL 2021**

NO.	TANGGAPAN DAN PERTANYAAN KOMISI IV DPR RI	TINDAK LANJUT/JAWABAN																																									
	<b>Haerudin (Fraksi PAN)</b>																																										
1	Pupuk Indonesia harus memastikan ketersediaan pupuk pada musim tanam II.	Pupuk Indonesia selalu berupaya menjaga stok sesuai dengan ketentuan stok minimum berdasarkan Permendag No. 15 Tahun 2013 serta menyediakan pupuk non subsidi sebagai alternatif apabila alokasi pupuk bersubsidi tidak mencukupi.																																									
	<b>Suhardi Duka (Fraksi Demokrat)</b>																																										
2	Apakah Pupuk Indonesia masih dapat beroperasi jika subsidi pupuk dicabut	Pupuk Indonesia telah memiliki inisiatif-inisiatif strategis untuk transformasi bisnis perusahaan dalam menghadapi rencana peralihan pola subsidi baik dengan melakukan program-program efisiensi di bidang produksi dan <i>supply chain inbound</i> dan <i>outbound</i> maupun inisiatif dalam menciptakan <i>stream revenue</i> komersil bidang pemasaran seperti <i>agro solution</i> dan <i>retail management</i> .																																									
	<b>Slamet (Fraksi PKS)</b>																																										
3	<ul style="list-style-type: none"> <li>- Untuk disampaikan data rincian HPP</li> <li>- Apa upaya yang telah dilakukan oleh Pupuk Indonesia agar tahun 2021 tidak terjadi penyelewengan pupuk bersubsidi.</li> </ul>	(Rp/Ton)																																									
		<table border="1" style="width: 100%; border-collapse: collapse;"> <thead> <tr> <th rowspan="2" style="text-align: center;">ANAK PERUSAHAAN</th> <th colspan="5" style="text-align: center;">HPP s/d Lini IV + PPN (2019 Audited)</th> </tr> <tr> <th style="text-align: center;">UREA</th> <th style="text-align: center;">ORGANIK</th> <th style="text-align: center;">NPK</th> <th style="text-align: center;">SP36</th> <th style="text-align: center;">ZA</th> </tr> </thead> <tbody> <tr> <td>PT PETROKIMIA GRESIK</td> <td style="text-align: right;">5.160.425</td> <td style="text-align: right;">2.039.457</td> <td style="text-align: right;">6.654.344</td> <td style="text-align: right;">5.463.188</td> <td style="text-align: right;">3.432.600</td> </tr> <tr> <td>PT PUPUK KUJANG</td> <td style="text-align: right;">5.343.396</td> <td style="text-align: right;">1.973.569</td> <td style="text-align: right;">6.911.949</td> <td style="text-align: center;">-</td> <td style="text-align: center;">-</td> </tr> <tr> <td>PT PUPUK KALIMANTAN TIMUR</td> <td style="text-align: right;">5.048.830</td> <td style="text-align: center;">-</td> <td style="text-align: right;">7.393.601</td> <td style="text-align: center;">-</td> <td style="text-align: center;">-</td> </tr> <tr> <td>PT PUPUK ISKANDAR MUDA</td> <td style="text-align: right;">9.041.612</td> <td style="text-align: center;">-</td> <td style="text-align: center;">-</td> <td style="text-align: center;">-</td> <td style="text-align: center;">-</td> </tr> <tr> <td>PT PUPUK SRIWIDJAJA PALEMBANG</td> <td style="text-align: right;">5.691.449</td> <td style="text-align: center;">-</td> <td style="text-align: right;">6.755.176</td> <td style="text-align: center;">-</td> <td style="text-align: center;">-</td> </tr> </tbody> </table>	ANAK PERUSAHAAN	HPP s/d Lini IV + PPN (2019 Audited)					UREA	ORGANIK	NPK	SP36	ZA	PT PETROKIMIA GRESIK	5.160.425	2.039.457	6.654.344	5.463.188	3.432.600	PT PUPUK KUJANG	5.343.396	1.973.569	6.911.949	-	-	PT PUPUK KALIMANTAN TIMUR	5.048.830	-	7.393.601	-	-	PT PUPUK ISKANDAR MUDA	9.041.612	-	-	-	-	PT PUPUK SRIWIDJAJA PALEMBANG	5.691.449	-	6.755.176	-	-
ANAK PERUSAHAAN	HPP s/d Lini IV + PPN (2019 Audited)																																										
	UREA	ORGANIK	NPK	SP36	ZA																																						
PT PETROKIMIA GRESIK	5.160.425	2.039.457	6.654.344	5.463.188	3.432.600																																						
PT PUPUK KUJANG	5.343.396	1.973.569	6.911.949	-	-																																						
PT PUPUK KALIMANTAN TIMUR	5.048.830	-	7.393.601	-	-																																						
PT PUPUK ISKANDAR MUDA	9.041.612	-	-	-	-																																						
PT PUPUK SRIWIDJAJA PALEMBANG	5.691.449	-	6.755.176	-	-																																						

NO.	TANGGAPAN DAN PERTANYAAN KOMISI IV DPR RI	TINDAK LANJUT/JAWABAN
		<ul style="list-style-type: none"> <li>- Pupuk Indonesia telah melakukan koordinasi dengan Bareskrim, KP3 Pusat dan KP3 di masing-masing wilayah serta melakukan monitoring kinerja distributor dan kios secara berkala sehingga proses pendistribusian dan penyaluran pupuk bersubsidi dapat berjalan sesuai dengan ketentuan yang berlaku.</li> </ul>
	<b>Sutrisno (Fraksi PDIP)</b>	
4	<ul style="list-style-type: none"> <li>- Apa upaya perbaikan yang dilakukan oleh Pupuk Indonesia terhadap masalah pupuk berikut ini, antara lain:               <ul style="list-style-type: none"> <li>a. Proses pengadaan pupuk terlambat</li> <li>b. Penyediaan stok pupuk dilini III tidak sesuai kebutuhan</li> <li>c. Terlambatnya jasa angkutan pupuk</li> <li>d. Stok pupuk di Distributor dan Kios tidak dikondisikan dengan kebutuhan (tidak update), dan</li> <li>e. Adanya penyelewengan pupuk bersubsidi.</li> </ul> </li> <li>- Jelaskan alasan Pupuk Indonesia melakukan import SP36 dan ZA.</li> </ul>	<ul style="list-style-type: none"> <li>- Upaya yang dilakukan oleh pupuk Indonesia :               <ul style="list-style-type: none"> <li>a. Pupuk Indonesia berupaya menjaga proses produksi dapat berjalan dengan lancar sehingga ketersediaan stok pupuk bersubsidi di masing-masing wilayah dapat memenuhi ketentuan sesuai Permendag No. 15 Tahun 2013. Pupuk Indonesia saat ini juga sedang membuat program DRP (<i>Distribution Requirement Planning</i>) yaitu sistem pengadaan dan distribusi pupuk subsidi dengan berbasis data histori dengan mempertimbangkan kapasitas produksi, <i>Leadtime</i> pengiriman dan data kebutuhan, sehingga diharapkan untuk pengadaan akan sesuai dengan kebutuhan dari daerah. Pada saat mencapai titik stock tertentu maka sistem akan otomatis membuat rencana pengiriman pupuk subsidi sesuai dengan kebutuhannya. Selain itu sistem ini dalam pengembangan untuk memonitor perbedaan truk sehingga mendapatkan <i>early warning</i> bila tujuan dari truk tersebut tidak sesuai dengan tujuan awal.</li> <li>b. Pupuk Indonesia saat ini sedang melakukan evaluasi terhadap gudang-gudang penyangga dengan melakukan program Reposisi Gudang dimana salah satu tugasnya adalah mengevaluasi gudang dengan alokasi kebutuhan daerah. Dengan adanya evaluasi kebutuhan gudang dan perencanaan</li> </ul> </li> </ul>

NO.	TANGGAPAN DAN PERTANYAAN KOMISI IV DPR RI	TINDAK LANJUT/JAWABAN
		<p>yang tersistem maka keterlambatan pengadaan pupuk maupun pengangkutan pupuk dapat diminimalisir.</p> <p>c. Pupuk Indonesia telah melakukan sentralisasi logistik sehingga dalam pemenuhan kebutuhan di tiap daerah dapat dilakukan dengan mekanisme yang paling optimal dari sisi kecepatan, biaya, dan ketersediaan pupuk.</p> <p>d. Pupuk Indonesia secara periodik melakukan evaluasi penyediaan pupuk subsidi ke masing-masing daerah agar dapat memitigasi selisih gap antara penyediaan stok pupuk bersubsidi dengan kebutuhan real dilapangan. Apabila terjadi selisih jumlah pupuk maka Pupuk Indonesia akan senantiasa berkoordinasi dengan Dinas Pertanian untuk dapat menyesuaikan alokasi dari setiap daerah dengan kondisi dilapangan</p> <p>e. Pupuk Indonesia telah melakukan koordinasi dengan Bareskrim, KP3 Pusat dan KP3 dimasing-masing wilayah untuk menjaga agar tidak terjadi penyelewangan pupuk bersubsidi, serta akan memberikan sanksi yang tegas apabila ada Distributor yang melanggar ketentuan dalam penyaluran pupuk bersubsidi.</p> <p>- Pupuk Indonesia melakukan import SP-36 dan ZA dikarenakan kapasitas produksi pupuk SP-36 dan ZA yang dimiliki saat ini di bawah alokasi pupuk bersubsidi yang ditetapkan Pemerintah.</p>
	<b>Edward Tannur (Fraksi PKB)</b>	
5	Untuk disampaikan data Distributor agar Komisi IV ikut serta dalam pengawasan pendistribusian pupuk.	Jumlah Distributor Pupuk Bersubsidi sebanyak 1.163 (Rincian Ditributor terlampir dalam file Excel)

NO.	TANGGAPAN DAN PERTANYAAN KOMISI IV DPR RI	TINDAK LANJUT/JAWABAN
	<b>Hanan A. Rozak (Fraksi Golkar)</b>	
6	Saat ini banyak Gapoktan yang sudah berbadan hukum, maka sebaiknya Gapoktan untuk dapat dijadikan Kios sebagai penyalur pupuk bersubsidi untuk mengantisipasi munculnya penyelewengan pupuk bersubsidi.	Pada prinsipnya, sesuai dengan Permendag No 15 tahun 2013 pasal 5 ayat 1, penunjukan kios dilakukan oleh Distributor sehingga Gapoktan yang sudah berbadan hukum dan memenuhi persyaratan sesuai ketentuan dapat mengajukan untuk menjadi kios resmi kepada distributor di masing-masing wilayah. Saat ini kios dari gapoktan sebanyak 337.
	<b>Sudin – Pimpinan Komisi IV DPR RI (Fraksi PDIP)</b>	
7	Pupuk Indonesia sebaiknya mengeluarkan edaran secara terbuka perihal himbauan untuk menjadi distributor pupuk non subsidi guna membantu dalam pendistribusian pupuk ke masyarakat.	Pupuk Indonesia akan mengeluarkan informasi terkait himbauan atau persyaratan distributor pupuk non subsidi secara terbuka di website resmi perusahaan guna membantu dalam pendistribusian pupuk ke masyarakat.

# PENYAMPAIAN TINDAK LANJUT LAPORAN SINGKAT HASIL RDP PANJA KOMISI IV DPR RI

Jakarta, 16 April 2021



# Permintaan Data

1

Data Harga Pokok Produksi Pupuk Bersubsidi

2

Data sisa stok pupuk bersubsidi dan jumlah realisasi per wilayah, serta data rencana operasional distribusi per Kabupaten tahun 2021

3

Data terkait biaya produksi dan waktu produksi pupuk yang dilakukan oleh PT Pupuk Indonesia (Persero) dalam rangka penyediaan bersubsidi bagi petani


4

Data alokasi dan realisasi penyaluran pupuk bersubsidi di masing-masing sektor (perkebunan, hortikultura, tanaman pangan, dan perikanan)

**Harga Pokok Produksi Pupuk Bersubsidi**

**(Rp/Ton)**

ANAK PERUSAHAAN	HPP s/d Lini IV + PPN (2019 Audited)				
	UREA	ORGANIK	NPK	SP36	ZA
PT PETROKIMIA GRESIK	5.160.425	2.039.457	6.654.344	5.463.188	3.432.600
PT PUPUK KUJANG	5.343.396	1.973.569	6.911.949	-	-
PT PUPUK KALIMANTAN TIMUR	5.048.830	-	7.393.601	-	-
PT PUPUK ISKANDAR MUDA	9.041.612	-	-	-	-
PT PUPUK SRWIDJAJA PALEMBANG	5.691.449	-	6.755.176	-	-





## Alokasi vs Realisasi Penyaluran Pupuk Bersubsidi s/d Maret 2021

NO	PROPINSI	UREA		SP-36		ZA		NPK BIASA		NPK KHUSUS		ORGANIK GRANUL		TOTAL NON POC (ton)		ORGANIK CAIR (liter)	
		ALOKASI 2021	REALISASI SD 31 MAR	ALOKASI 2022	REALISASI SD 31 MAR	ALOKASI 2023	REALISASI SD 31 MAR	ALOKASI 2024	REALISASI SD 31 MAR	ALOKASI 2025	REALISASI SD 31 MAR	ALOKASI 2026	REALISASI SD 31 MAR	ALOKASI 2027	REALISASI SD 31 MAR	ALOKASI 2027	REALISASI SD 31 MAR
1	Aceh	76.006	15.255	17.019	1.245	12.437	831	45.020	8.116			7.939	1.280	158.421	26.726		
2	Sumatera Utara	154.916	28.084	38.907	4.700	34.008	3.260	114.112	25.915			19.918	3.784	361.861	65.743		
3	Sumatera Barat	68.754	15.825	21.589	3.232	10.586	1.257	64.400	17.470			15.256	2.072	180.585	39.857		
4	Jambi	30.057	7.099	14.532	3.714	6.581	1.609	55.223	13.776			5.629	1.018	112.022	27.216		
5	Riau	37.572	7.252	10.942	3.048	8.482	2.156	52.147	10.199			5.723	812	114.866	23.467		
6	Bengkulu	25.480	6.940	6.942	1.784	3.658	1.166	29.960	8.631			4.364	1.288	70.404	19.809		
7	Sumatera Selatan	152.717	26.959	33.893	3.495	8.471	541	82.405	26.013			18.924	756	296.410	57.763	47.310	
8	Bangka Belitung	25.881	7.409	3.877	866	1.969	456	19.114	4.453			5.333	1.303	56.174	14.487		
9	Lampung	266.334	81.606	41.804	6.847	22.316	2.516	195.020	50.152			18.233	2.207	543.707	143.328		
10	Kepulauan Riau	110	-	13	-	5	-	130	-			27	-	285	-		
11	DKI Jakarta	46	23	18	4	2	-	22	5			10	3	98	35	25	
12	Banten	76.557	13.878	5.471	720	906	8	28.755	6.796			8.611	1.273	120.300	22.675	21.528	
13	Jawa Barat	633.630	121.111	124.978	9.999	67.066	10.002	338.071	96.588			125.049	14.685	1.288.794	252.385	312.623	
14	DI Yogyakarta	47.741	5.633	2.808	125	4.151	203	26.046	5.049			6.550	363	87.296	11.373	16.375	
15	Jawa Tengah	767.411	155.285	106.648	10.452	161.106	26.925	428.355	98.325			149.190	29.432	1.612.710	320.419	372.975	
16	Jawa Timur	948.470	190.348	122.990	13.810	344.474	79.391	600.566	119.265			270.714	62.392	2.287.214	465.205	517.609	
17	Bali	40.071	4.746	1.175	73	3.460	1.141	24.300	6.446			11.214	648	80.220	13.053		
18	Kalimantan Barat	35.475	4.540	8.820	1.189	4.504	367	79.512	14.139			9.914	1.201	138.225	21.435	24.785	
19	Kalimantan Tengah	16.912	4.269	3.075	1.141	862	122	32.377	9.173			1.894	234	55.120	14.938		
20	Kalimantan Selatan	40.616	6.080	5.230	1.078	753	77	41.824	10.910			3.372	481	91.795	18.626	8.430	
21	Kalimantan Timur	17.564	3.795	3.875	792	1.582	266	27.370	9.254			3.364	351	53.755	14.458		
22	Kalimantan Utara	2.997	607	96	6	31	1	2.705	1.429			169	19	5.998	2.062		
23	Sulawesi Utara	21.480	5.869	3.696	1.018	230	40	13.037	4.137			1.087	316	39.530	11.379		
24	Gorontalo	38.840	7.972	1.017	320	453	174	29.847	9.284			964	28	71.121	17.778		
25	Sulawesi Tengah	37.710	8.405	2.130	293	5.884	1.342	30.030	7.643	4.000	435	2.100	359	81.854	18.475		
26	Sulawesi Tenggara	25.550	6.815	5.199	1.097	3.029	866	19.020	6.919	2.000	256	3.815	803	58.613	16.757		
27	Sulawesi Selatan	327.942	81.471	34.797	3.331	50.394	17.678	181.646	50.552	8.500	1.158	40.795	4.310	644.074	158.499	101.988	
28	Sulawesi Barat	35.391	8.540	1.795	454	6.134	2.266	17.880	4.785	2.500	-	800	206	64.500	16.250		
29	Nusa Tenggara Barat	172.604	57.470	12.429	1.295	18.590	6.413	51.732	17.687			22.208	1.331	277.563	84.196		
30	Nusa Tenggara Timur	28.461	9.800	2.818	282	1.322	334	16.914	8.575			3.180	281	52.695	19.272	76.352	
31	Maluku	3.753	532	308	79	112	49	2.948	815			636	149	7.757	1.624		
32	Papua	7.709	2.525	1.700	307	375	153	7.615	3.205			3.441	392	20.840	6.581		
33	Maluku Utara	808	172	99	25	143	15	1.948	388			237	11	3.235	611		
34	Papua Barat	1.104	322	122	45	68	26	1.949	591			190	53	3.433	1.037		
<b>TOTAL</b>		<b>4.166.669</b>	<b>896.636</b>	<b>640.812</b>	<b>76.861</b>	<b>784.144</b>	<b>161.647</b>	<b>2.662.000</b>	<b>656.684</b>	<b>17.000</b>	<b>1.849</b>	<b>770.850</b>	<b>133.842</b>	<b>9.041.475</b>	<b>1.927.519</b>	<b>1.500.000</b>	<b>-</b>

### Keterangan :

- SK alokasi Dinas Provinsi yang diterbitkan tidak seluruhnya mencantumkan breakdown untuk alokasi per sektornya
- Penyaluran di Kios lebih didasarkan pada petani yang tercantum dalam data rdck/erdck dan jumlah kebutuhannya, sedangkan komoditas tanamannya menyesuaikan kondisi lapangan
- Dimungkinkan terjadi perbedaan antara rencana tanam dengan realisasi tergantung kondisi wilayah misalnya terkait ketersediaan irigasi (curah hujan) pada suatu waktu

## Waktu Produksi yang Dilakukan Dalam Rangka Penyediaan Pupuk Bersubsidi Bagi Petani

- Waktu Produksi pupuk subsidi dilakukan sepanjang tahun sesuai hari operasional pabrik untuk menjamin ketersediaan pupuk di lapangan. Pengaturan mode operasi pabrik mengutamakan produksi pupuk subsidi, sehingga sepanjang dibutuhkan maka pabrik akan memproduksi pupuk subsidi .
- Produksi pupuk Non Subsidi hanya dilakukan jika stock pupuk subsidi yang ada dan prognosa kebutuhan pupuk subsidi untuk bulan-bulan selanjutnya telah aman guna tetap menjaga terlaksananya tujuan ketahanan pangan nasional.
- Pengaturan rencana produksi dan pemasaran termasuk penyaluran pupuk subsidi dilakukan melalui implementasi program *Sales and Operation Planning (S&OP)*




## Rencana Produksi Pupuk Bersubsidi Per Anak Perusahaan

PRODUSEN / PUPUK*	UREA	NPK	SP-36	ZA
PKG	975,000	2,494,000	840,000	795,576
PKC	874,000	185,000	-	-
PKT	3,391,000	245,000	-	-
PIM	450,000	-	-	-
PSP	2,107,000	263,000	-	-
<b>TOTAL</b>	<b>7,797,000</b>	<b>3,187,000</b>	<b>840,000</b>	<b>795,576</b>
<b>G. TOTAL</b> UREA + NPK + SP-36 + ZA (Diluar ORGANIK)	<b>12,619,576</b>			


### Keterangan :

- Organik sejumlah 834.600 Ton dipenuhi dari mitra organik
- Pupuk Organik Cair, kapasitas produksi (Petrokimia Gresik) sebesar 3,2 juta liter dan alokasi yang ditetapkan Pemerintah sebesar 1,5 juta liter
- Rencana Produksi Based RKAP BUMN
- Kekurangan produksi di SP-36 dan ZA subsidi dipenuhi oleh impor
- Alokasi Produksi mengutamakan untuk pemenuhan subsidi




## Stok Pupuk Bersubsidi s/d Maret 2021

NO	PROPINSI	UREA			SP-36			ZA			NPK			ORGANIK		
		STOK	STOK MINIMUM	%	STOK	STOK MINIMUM	%	STOK	STOK MINIMUM	%	STOK	STOK MINIMUM	%	STOK	STOK MINIMUM	%
1	ACEH	8.245	2.838	291	2.211	635	348	1.837	464	396	3.721	1.681	221	832	296	281
2	SUMATERA UTARA	10.524	6.115	172	2.162	1.383	156	2.049	1.414	145	4.679	5.290	88	985	721	137
3	SUMATERA BARAT	4.964	2.246	221	1.722	705	244	1.560	345	452	2.343	2.104	111	1.240	498	249
4	JAMBI	1.384	981	141	1.258	475	265	737	215	343	7.709	1.804	427	1.351	184	735
5	RIAU	5.141	1.227	419	1.242	357	347	867	277	313	7.102	1.703	417	1.073	187	574
6	BENGGKULU	3.403	951	358	2.109	259	816	1.003	137	733	4.975	1.119	445	1.276	162	786
7	SUMATERA SELATAN	11.121	4.989	223	5.958	1.107	538	989	277	358	7.632	2.692	284	1.924	618	311
8	BANGKA BELITUNG	3.863	845	457	516	126	408	248	64	387	2.240	624	359	800	174	459
9	LAMPUNG	30.485	8.700	350	5.477	1.365	401	1.759	729	241	16.096	6.370	253	1.581	595	266
10	KEP. RIAU	-	3	-	31	0	6.643	23	1	1.694	28	-	-	10	0	2.186
11	DKI JAKARTA	-	1	-	-	0	-	-	-	-	-	0	-	-	-	-
12	BANTEN	8.908	2.500	356	1.904	178	1.068	628	29	2.138	1.925	939	205	921	281	328
13	JAWA BARAT	92.651	20.699	448	15.074	4.082	369	8.927	2.191	408	22.876	11.043	207	9.041	4.085	221
14	DI YOGYAKARTA	8.628	1.073	804	575	77	747	1.069	179	598	1.294	943	137	1.112	121	917
15	JAWA TENGAH	77.241	25.068	308	14.425	3.484	414	19.367	5.263	368	25.599	13.993	183	11.773	4.873	242
16	JAWA TIMUR	74.368	30.983	240	23.627	4.017	588	56.875	11.253	505	40.774	19.619	208	45.342	8.844	513
17	BALI	3.933	1.379	285	346	65	534	655	168	390	1.702	951	179	553	438	126
18	KALIMANTAN BARAT	4.640	1.159	400	2.871	288	997	1.451	147	987	6.117	2.597	235	3.822	324	1.180
19	KALIMANTAN TENGAH	1.114	552	202	620	100	617	197	28	701	5.110	1.058	483	343	62	554
20	KALIMANTAN SELATAN	139	2.036	7	1.297	308	421	682	84	812	6.155	2.016	305	961	121	795
21	KALIMANTAN TIMUR	1.246	746	167	924	146	632	438	59	740	4.415	1.359	325	782	129	606
22	KALIMANTAN UTARA	264	98	270	121	3	4.304	65	1	6.943	1.016	88	1.151	51	5	997
23	SULAWESI UTARA	3.297	1.108	297	956	237	403	121	7	1.722	2.957	497	595	328	62	532
24	GORONTALO	3.330	1.268	263	339	33	1.022	130	15	871	6.082	975	624	397	31	1.271
25	SULAWESI TENGAH	7.033	1.232	571	782	70	1.125	1.785	192	929	7.910	981	806	511	69	745
26	SULAWESI TENGGARA	3.896	884	441	979	142	691	609	83	735	4.566	628	727	365	107	343
27	SULAWESI SELATAN	51.950	10.713	485	4.014	1.136	353	4.510	1.646	274	14.029	5.933	236	3.501	1.332	263
28	SULAWESI BARAT	2.044	1.156	177	341	58	584	547	200	273	1.690	584	289	280	26	1.071
29	NUSA TENGGARA BARAT	26.090	5.638	463	3.309	406	815	4.211	607	694	12.846	1.690	760	2.256	725	311
30	NUSA TENGGARA TIMUR	7.581	752	1.008	1.305	75	1.737	1.268	36	3.482	5.529	522	1.059	630	66	950
31	MALUKU	1.881	123	1.534	106	10	1.054	66	4	1.845	707	96	735	153	21	736
32	PAPUA	3.019	252	1.200	391	56	705	154	12	1.267	1.812	248	730	693	112	616
33	MALUKU UTARA	261	37	699	39	5	762	70	8	877	510	86	594	58	9	621
34	PAPUA BARAT	711	48	1.479	52	6	854	62	2	3.295	524	105	499	57	6	944
<b>TOTAL</b>		<b>463.355</b>	<b>138.402</b>	<b>335</b>	<b>97.078</b>	<b>21.397</b>	<b>454</b>	<b>114.957</b>	<b>26.137</b>	<b>440</b>	<b>232.668</b>	<b>90.337</b>	<b>258</b>	<b>95.005</b>	<b>25.287</b>	<b>376</b>




**Realisasi Pupuk Bersubsidi (Urea) s/d 31 Maret 2021**

NO	PROPINSI	REALISASI			REAL SD 31 MAR 2021	ALOKASI 2021	%	RENC APR- DES 2021
		JANUARI	FEBRUARI	MARET				
1	Aceh	1.275	9.570	4.410	15.255	76.006	20	60.751
2	Sumatera Utara	382	11.827	15.875	28.084	154.916	18	126.832
3	Sumatera Barat	3.003	7.467	5.355	15.825	68.754	23	52.929
4	Jambi	896	3.087	3.116	7.099	30.057	24	22.958
5	Riau	758	3.914	2.581	7.252	37.572	19	30.320
6	Bengkulu	2.596	2.027	2.317	6.940	25.480	27	18.540
7	Sumatera Selatan	7.840	8.906	10.213	26.959	152.717	18	125.758
8	Bangka Belitung	2.011	2.392	3.006	7.409	25.881	29	18.472
9	Lampung	35.887	25.299	20.421	81.606	266.334	31	184.728
10	Kepulauan Riau	-	-	-	-	110	-	110
11	DKI Jakarta	-	7	16	23	46	50	23
12	Banten	8.510	2.267	3.102	13.878	76.557	18	62.679
13	Jawa Barat	62.506	27.094	31.512	121.111	633.630	19	512.519
14	DI Yogyakarta	2.610	1.505	1.518	5.633	47.741	12	42.108
15	Jawa Tengah	56.038	43.460	55.787	155.285	767.411	20	612.126
16	Jawa Timur	64.904	58.358	67.085	190.348	948.470	20	758.122
17	Bali	1.542	1.749	1.454	4.746	40.071	12	35.325
18	Kalimantan Barat	965	1.371	2.205	4.540	35.475	13	30.936
19	Kalimantan Tengah	1.117	2.402	751	4.269	16.912	25	12.643
20	Kalimantan Selatan	1.198	2.319	2.563	6.080	40.616	15	34.536
21	Kalimantan Timur	1.068	1.486	1.241	3.795	17.564	22	13.769
22	Kalimantan Utara	45	191	371	607	2.997	20	2.390
23	Sulawesi Utara	1.464	2.591	1.814	5.869	21.480	27	15.611
24	Gorontalo	2.956	2.157	2.859	7.972	38.840	21	30.868
25	Sulawesi Tengah	1.718	2.845	3.842	8.405	37.710	22	29.305
26	Sulawesi Tenggara	1.963	2.686	2.167	6.815	25.550	27	18.735
27	Sulawesi Selatan	45.967	19.501	16.003	81.471	327.942	25	246.471
28	Sulawesi Barat	3.191	2.943	2.406	8.540	35.391	24	26.851
29	Nusa Tenggara Barat	38.130	12.018	7.322	57.470	172.604	33	115.134
30	Nusa Tenggara Timur	4.196	3.629	1.974	9.800	28.461	34	18.661
31	Maluku	276	95	161	532	3.753	14	3.221
32	Papua	896	1.173	457	2.525	7.709	33	5.184
33	Maluku Utara	30	78	64	172	808	21	636
34	Papua Barat	35	171	115	322	1.104	29	782
<b>TOTAL</b>		<b>355.971</b>	<b>266.584</b>	<b>274.082</b>	<b>896.636</b>	<b>4.166.669</b>	<b>22</b>	<b>3.270.033</b>




## Realisasi Pupuk Bersubsidi (SP36) s/d 31 Maret 2021

NO	PROPINSI	REALISASI			REAL SD 31 MAR 2021	ALOKASI 2021	%	RENC APR- DES 2021
		JANUARI	FEBRUARI	MARET				
1	Aceh	51	344	850	1.245	17.019	7	15.775
2	Sumatera Utara	108	1.930	2.662	4.700	38.907	12	34.207
3	Sumatera Barat	262	1.473	1.497	3.232	21.589	15	18.357
4	Jambi	251	2.155	1.308	3.714	14.532	26	10.818
5	Riau	404	1.371	1.274	3.048	10.942	28	7.894
6	Bengkulu	36	766	982	1.784	6.942	26	5.159
7	Sumatera Selatan	305	1.497	1.693	3.495	33.893	10	30.398
8	Bangka Belitung	91	395	380	866	3.877	22	3.011
9	Lampung	1.529	3.198	2.120	6.847	41.804	16	34.957
10	Kepulauan Riau	-	-	-	-	13	-	13
11	DKI Jakarta	-	4	-	4	18	22	14
12	Banten	226	77	417	720	5.471	13	4.752
13	Jawa Barat	3.575	2.792	3.633	9.999	124.978	8	114.979
14	DI Yogyakarta	24	52	50	125	2.808	4	2.683
15	Jawa Tengah	3.166	3.530	3.756	10.452	106.648	10	96.197
16	Jawa Timur	4.220	4.540	5.050	13.810	122.990	11	109.181
17	Bali	1	31	41	73	1.175	6	1.102
18	Kalimantan Barat	181	509	499	1.189	8.820	13	7.631
19	Kalimantan Tengah	343	404	394	1.141	3.075	37	1.934
20	Kalimantan Selatan	74	553	451	1.078	5.230	21	4.152
21	Kalimantan Timur	97	371	324	792	3.875	20	3.083
22	Kalimantan Utara	-	1	5	6	96	6	90
23	Sulawesi Utara	126	460	432	1.018	3.696	28	2.679
24	Gorontalo	70	190	60	320	1.017	31	697
25	Sulawesi Tengah	13	119	162	293	2.130	14	1.837
26	Sulawesi Tenggara	203	477	418	1.097	5.199	21	4.102
27	Sulawesi Selatan	983	1.223	1.126	3.331	34.797	10	31.466
28	Sulawesi Barat	138	16	301	454	1.795	25	1.341
29	Nusa Tenggara Barat	327	765	204	1.295	12.429	10	11.134
30	Nusa Tenggara Timur	168	67	47	282	2.818	10	2.536
31	Maluku	20	41	17	79	308	26	229
32	Papua	37	181	89	307	1.700	18	1.394
33	Maluku Utara	3	17	5	25	99	25	74
34	Papua Barat	-	6	40	45	122	37	77
<b>TOTAL</b>		<b>17.031</b>	<b>29.549</b>	<b>30.282</b>	<b>76.861</b>	<b>640.812</b>	<b>12</b>	<b>563.951</b>




## Realisasi Pupuk Bersubsidi (ZA) s/d 31 Maret 2021

NO	PROPINSI	REALISASI			REAL SD 31 MAR 2021	ALOKASI 2021	%	RENC APR- DES 2021
		JANUARI	FEBRUARI	MARET				
1	Aceh	21	333	477	831	12.437	7	11.606
2	Sumatera Utara	32	1.307	1.921	3.260	34.008	10	30.748
3	Sumatera Barat	117	582	558	1.257	10.586	12	9.329
4	Jambi	99	1.076	435	1.609	6.581	24	4.972
5	Riau	297	1.059	800	2.156	8.482	25	6.326
6	Bengkulu	50	500	616	1.166	3.658	32	2.492
7	Sumatera Selatan	60	234	247	541	8.471	6	7.930
8	Bangka Belitung	58	217	181	456	1.969	23	1.513
9	Lampung	461	1.182	873	2.516	22.316	11	19.801
10	Kepulauan Riau	-	-	-	-	5	-	5
11	DKI Jakarta	-	-	-	-	2	-	2
12	Banten	4	-	4	8	906	1	898
13	Jawa Barat	3.230	3.145	3.627	10.002	67.066	15	57.064
14	DI Yogyakarta	54	62	87	203	4.151	5	3.949
15	Jawa Tengah	8.078	8.726	10.121	26.925	161.106	17	134.181
16	Jawa Timur	28.559	26.082	24.750	79.391	344.474	23	265.084
17	Bali	396	470	275	1.141	3.460	33	2.319
18	Kalimantan Barat	20	199	148	367	4.504	8	4.138
19	Kalimantan Tengah	10	5	107	122	862	14	740
20	Kalimantan Selatan	1	55	21	77	753	10	676
21	Kalimantan Timur	22	110	134	266	1.582	17	1.316
22	Kalimantan Utara	-	-	1	1	31	3	30
23	Sulawesi Utara	-	13	27	40	230	17	190
24	Gorontalo	38	115	21	174	453	38	279
25	Sulawesi Tengah	115	466	761	1.342	5.884	23	4.542
26	Sulawesi Tenggara	83	526	258	866	3.029	29	2.163
27	Sulawesi Selatan	5.122	7.329	5.227	17.678	50.394	35	32.717
28	Sulawesi Barat	359	693	1.214	2.266	6.134	37	3.868
29	Nusa Tenggara Barat	3.560	1.923	930	6.413	18.590	34	12.178
30	Nusa Tenggara Timur	90	121	124	334	1.322	25	988
31	Maluku	9	40	-	49	112	44	63
32	Papua	53	55	45	153	375	41	223
33	Maluku Utara	3	7	5	15	143	10	128
34	Papua Barat	-	4	21	26	68	38	43
<b>TOTAL</b>		<b>51.000</b>	<b>56.632</b>	<b>54.015</b>	<b>161.647</b>	<b>784.144</b>	<b>21</b>	<b>622.497</b>



## Realisasi Pupuk Bersubsidi (NPK) s/d 31 Maret 2021


NO	PROPINSI	REALISASI			REAL SD 31 MAR 2021	ALOKASI 2021	%	RENC APR- DES 2021
		JANUARI	FEBRUARI	MARET				
1	Aceh	539	3.253	4.324	8.116	45.020	18	36.904
2	Sumatera Utara	547	9.427	15.941	25.915	114.112	23	88.197
3	Sumatera Barat	1.787	8.092	7.591	17.470	64.400	27	46.930
4	Jambi	2.661	5.858	5.257	13.776	55.223	25	41.447
5	Riau	1.204	6.033	2.963	10.199	52.147	20	41.948
6	Bengkulu	1.732	3.235	3.664	8.631	29.960	29	21.329
7	Sumatera Selatan	6.448	8.923	10.642	26.013	82.405	32	56.392
8	Bangka Belitung	501	2.107	1.845	4.453	19.114	23	14.661
9	Lampung	16.999	22.323	10.829	50.152	195.020	26	144.868
10	Kepulauan Riau	-	-	-	-	130	-	130
11	DKI Jakarta	-	5	-	5	22	23	17
12	Banten	3.907	1.140	1.749	6.796	28.755	24	21.959
13	Jawa Barat	45.106	26.922	24.560	96.588	338.071	29	241.483
14	DI Yogyakarta	1.565	1.619	1.865	5.049	26.046	19	20.997
15	Jawa Tengah	35.232	29.061	34.032	98.325	428.355	23	330.030
16	Jawa Timur	39.459	41.357	38.448	119.265	600.566	20	481.302
17	Bali	2.911	2.634	901	6.446	24.300	27	17.854
18	Kalimantan Barat	3.297	6.239	4.603	14.139	79.512	18	65.373
19	Kalimantan Tengah	3.144	2.428	3.600	9.173	32.377	28	23.204
20	Kalimantan Selatan	2.408	4.770	3.733	10.910	41.824	26	30.914
21	Kalimantan Timur	2.666	3.619	2.969	9.254	27.370	34	18.116
22	Kalimantan Utara	279	421	729	1.429	2.705	53	1.276
23	Sulawesi Utara	445	2.000	1.692	4.137	13.037	32	8.900
24	Gorontalo	3.034	3.282	2.968	9.284	29.847	31	20.563
25	Sulawesi Tengah	621	2.962	4.059	7.643	30.030	25	22.388
26	Sulawesi Tenggara	2.045	3.811	1.064	6.919	19.020	36	12.101
27	Sulawesi Selatan	17.611	18.106	14.835	50.552	181.646	28	131.094
28	Sulawesi Barat	958	1.466	2.361	4.785	17.880	27	13.095
29	Nusa Tenggara Barat	8.690	6.650	2.347	17.687	51.732	34	34.045
30	Nusa Tenggara Timur	2.801	3.059	2.716	8.575	16.914	51	8.339
31	Maluku	142	451	222	815	2.948	28	2.133
32	Papua	1.151	1.140	914	3.205	7.615	42	4.410
33	Maluku Utara	13	224	151	388	1.948	20	1.560
34	Papua Barat	44	343	204	591	1.949	30	1.358
<b>TOTAL</b>		<b>209.947</b>	<b>232.959</b>	<b>213.778</b>	<b>656.684</b>	<b>2.662.000</b>	<b>25</b>	<b>2.005.316</b>





**Realisasi Pupuk Bersubsidi (Organik) s/d 31 Maret 2021**

NO	PROPINSI	REALISASI			REAL SD 31 MAR 2021	ALOKASI 2021	%	RENC APR- DES 2021
		JANUARI	FEBRUARI	MARET				
1	Aceh	85	411	784	1.280	7.939	16	6.659
2	Sumatera Utara	40	1.414	2.330	3.784	19.918	19	16.134
3	Sumatera Barat	222	1.000	850	2.072	15.256	14	13.184
4	Jambi	105	435	478	1.018	5.629	18	4.611
5	Riau	102	475	235	812	5.723	14	4.911
6	Bengkulu	99	616	573	1.288	4.364	30	3.076
7	Sumatera Selatan	199	290	267	756	18.924	4	18.168
8	Bangka Belitung	139	588	576	1.303	5.333	24	4.030
9	Lampung	409	905	893	2.207	18.233	12	16.026
10	Kepulauan Riau	-	-	-	-	27	-	27
11	DKI Jakarta	-	-	3	3	10	30	7
12	Banten	595	283	395	1.273	8.611	15	7.338
13	Jawa Barat	5.053	3.966	5.667	14.685	125.049	12	110.364
14	DI Yogyakarta	119	87	157	363	6.550	6	6.187
15	Jawa Tengah	9.378	8.926	11.129	29.432	149.190	20	119.758
16	Jawa Timur	20.882	21.623	19.887	62.392	270.714	23	208.322
17	Bali	258	329	62	648	11.214	6	10.566
18	Kalimantan Barat	344	363	494	1.201	9.914	12	8.713
19	Kalimantan Tengah	83	66	85	234	1.894	12	1.660
20	Kalimantan Selatan	160	132	188	481	3.372	14	2.891
21	Kalimantan Timur	50	171	130	351	3.364	10	3.013
22	Kalimantan Utara	-	10	9	19	169	11	150
23	Sulawesi Utara	133	143	40	316	1.087	29	771
24	Gorontalo	-	7	21	28	964	3	936
25	Sulawesi Tengah	3	189	166	359	2.100	17	1.741
26	Sulawesi Tenggara	124	386	293	803	3.815	21	3.012
27	Sulawesi Selatan	1.241	1.598	1.471	4.310	40.795	11	36.485
28	Sulawesi Barat	20	42	144	206	800	26	594
29	Nusa Tenggara Barat	691	314	326	1.331	22.208	6	20.877
30	Nusa Tenggara Timur	68	106	107	281	3.180	9	2.899
31	Maluku	29	67	52	149	636	23	487
32	Papua	143	139	110	392	3.441	11	3.049
33	Maluku Utara	6	3	2	11	237	5	226
34	Papua Barat	-	5	48	53	190	28	137
<b>TOTAL</b>		<b>40.780</b>	<b>45.091</b>	<b>47.971</b>	<b>133.842</b>	<b>770.850</b>	<b>17</b>	<b>637.008</b>




## Realisasi Pupuk Bersubsidi (NPK Formula Khusus) s/d 31 Maret 2021

NO	PROPINSI	REALISASI			REAL SD 31 MAR 2021	ALOKASI 2021	%	RENC APR- DES 2021
		JANUARI	FEBRUARI	MARET				
1	Sulawesi Tengah	100	111	224	435	4.000	11	3.566
2	Sulawesi Tenggara	-	-	256	256	2.000	13	1.744
3	Sulawesi Selatan	130	399	630	1.158	8.500	14	7.342
4	Sulawesi Barat	-	-	-	-	2.500	-	2.500
<b>TOTAL</b>		<b>230</b>	<b>510</b>	<b>1.109</b>	<b>1.849</b>	<b>17.000</b>	<b>11</b>	<b>15.151</b>

## Realisasi Pupuk Bersubsidi (Organik Cair) s/d 31 Maret 2021

NO	PROPINSI	REALISASI			REAL SD 31 MAR 2021	ALOKASI 2021	%	RENC APR- DES 2021
		JANUARI	FEBRUARI	MARET				
1	Sumatera Selatan	-	-	-	-	47.310	-	47.310
2	DKI Jakarta	-	-	-	-	25	-	25
3	Banten	-	-	-	-	21.528	-	21.528
4	Jawa Barat	-	-	-	-	312.623	-	312.623
5	DI Yogyakarta	-	-	-	-	16.375	-	16.375
6	Jawa Tengah	-	-	-	-	372.975	-	372.975
7	Jawa Timur	-	-	-	-	517.609	-	517.609
8	Kalimantan Barat	-	-	-	-	24.785	-	24.785
9	Kalimantan Selatan	-	-	-	-	8.430	-	8.430
10	Sulawesi Selatan	-	-	-	-	101.988	-	101.988
11	Nusa Tenggara Barat	-	-	-	-	76.352	-	76.352
<b>TOTAL</b>		<b>-</b>	<b>-</b>	<b>-</b>	<b>-</b>	<b>1.500.000</b>	<b>-</b>	<b>1.500.000</b>



**BUMI** UNTUK  
INDONESIA

**PUPUK  
INDONESIA**  
HOLDING COMPANY

Terima Kasih

